

ОТЧЕТ О ФИНАНСОВЫХ РЕЗУЛЬТАТАХ ДЕЯТЕЛЬНОСТИ УЧРЕЖДЕНИЯ

Утв. приказом Минфина РФ от 25 марта 2011 г. № 33н

(в ред. от 16 мая 2019 г.)

на 1 января 2022 г.

Муниципальное бюджетное дошкольное образовательное учреждение "Детский сад общедобразовательного вида №6" с. Грушевое Дальнереченского городского округа


Учреждение
Обособленное подразделение
Учредитель

Форма по ОКУД	КОДЫ
Дата	0503721
по ОКПО	01.01.2022
ИНН	39870251
	2506007903


Наименование органа, осуществляющего полномочия Учредителя
Периодичность: годовая
Единица измерения: руб.

по ОКТМО	05708000
по ОКПО	
ИНН	
Глава по БК	
по ОКЕИ	383

Наименование показателя	1	2	3	4	5	6	7
	Код строки	Код индикатора	Деятельность	Деятельность	Принесшая доход	Итого	
	030+стр. 040+стр. 050+стр. 060+стр. 070+стр. 090+стр. 100+стр. 110)		целевыми средствами	государственному заданию	деятельности		
Доходы от собственности	010	100	-	6 091 661,15	253 821,42	6 345 482,57	
в том числе:	030	120	-	-	-	-	
Доходы от оказания платных услуг (работ)	040	130	-	6 068 214,59	253 821,42	6 322 036,01	
в том числе:							
Штрафы, пени, неустойки, возмещения ущерба	050	140	-	6 068 214,59	253 821,42	6 322 036,01	
в том числе:							
Безвозмездные поступления текущего характера от бюджетов	060	150	-	-	-	-	
в том числе:							
Безвозмездные поступления капитального характера от бюджетов	070	160	-	-	-	-	
в том числе:							
Доходы от операций с активами	090	170	-	-	-	-	
в том числе:							



Наименование показателя	1	Код	Код	Детальность с целевыми средствами	Детальность по госу- дарственному заданию	Приносимая доход детальность	Итого
		2	3				
Прочие доходы		100	180	-	-	-	-
в том числе							
Безвозмездные не денежные поступления в сектор государственного управления		110	190	-	23 446,56	-	23 446,56
в том числе							
Безвозмездные не денежные поступления текущего характера от сектора государственного управления и организаций государственного сектора			191	-	15 446,56	-	15 446,56
Безвозмездные не денежные поступления капитального характера от сектора государственного управления и организаций государственного сектора			195	-	8 000,00	-	8 000,00
Расходы (стр. 160+стр. 170+стр. 190+стр. 210+стр. 230+стр. 240+стр. 250+стр. 260+стр. 270)		150	200	-	6 248 438,48	226 709,22	6 475 147,70
в том числе		160	210	-	4 977 152,06	-	4 977 152,06
Заработная плата			211	-	3 822 677,12	-	3 822 677,12
Начисления на выплаты по оплате труда			213	-	1 154 474,94	-	1 154 474,94
Оплата работ, услуг		170	220	-	736 659,48	-	736 659,48
в том числе							
Услуги связи			221	-	65 338,34	-	65 338,34
Коммунальные услуги			223	-	189 819,62	-	189 819,62
Работы, услуги по содержанию имущества			225	-	204 916,89	-	204 916,89
Прочие работы, услуги			226	-	276 584,63	-	276 584,63
Обслуживание долговых обязательств		190	230	-	-	-	-
в том числе							
Безвозмездные перечисления текущего характера организациям		210	240	-	-	-	-
в том числе							
Безвозмездные перечисления бюджетам		230	250	-	-	-	-
в том числе							
Социальное обеспечение		240	260	-	2 372,36	-	2 372,36
в том числе							
Социальные пособия и компенсации персоналу в денежной форме			266	-	2 372,36	-	2 372,36
Расходы по операциям с активами		250	270	-	512 284,90	226 709,22	738 994,12
в том числе							
Амортизация			271	-	166 899,20	-	166 899,20
Расходование материальных запасов			272	-	345 385,70	226 709,22	572 094,92
Безвозмездные перечисления капитального характера организациям		260	280	-	-	-	-
в том числе							




Наименование показателя	Код	Код	Код	Деятельность	Деятельность	Деятельность по госу-	Принносящая доход	Итого
1	2	3	4	5	6	7	8	9
Прочие расходы								
в том числе:	270	290				19 969,68		19 969,68
Налоги, пошлины и сборы		291				19 930,00		19 930,00
Штрафы за нарушение законодательства о налогах и сборах, законодательства о страховых взносах			292					
Чистый операционный результат (стр. 301–стр. 302); (стр. 310+стр. 410)	300					39,68		39,68
<i>Операционный результат до налогообложения (стр. 010–стр. 150)</i>	301					-156 777,33	28 391,20	-128 386,13
<i>Налог на прибыль</i>	302					-156 777,33	27 112,20	-129 665,13
Операции с нефинансовыми активами (стр. 320+стр. 330+стр. 350+стр. 360+стр. 370+стр. 380+стр. 390+стр. 400)	310						-1 279,00	-1 279,00
<i>Чистое поступление основных средств</i>	320					-145 121,18	30 207,52	-114 913,66
в том числе:								
увеличение стоимости основных средств	321	310				-65 798,88		-65 798,88
уменьшение стоимости основных средств	322	41X				101 100,32		101 100,32
<i>Чистое поступление материальных запасов</i>	360					166 899,20		166 899,20
в том числе:								
увеличение стоимости материальных запасов	361	340				-79 322,30	30 207,52	-49 114,78
из них:								
уменьшение стоимости материальных запасов	362	440				266 063,40	256 916,74	522 980,14
из них:								
						345 385,70	226 709,22	572 094,92

Форма 0503721 с. 3

Наименование показателя	Код	Код	Деятельность	Деятельность	Деятельность по госу-	Принносящая доход	Итого	
1	2	3	4	5	6	7	8	
увеличение затрат	391	X				5 718 557,46		5 718 557,46
уменьшение затрат	392	X				-		-
<i>Чистое изменение расходов будущих периодов</i>	400	X				5 718 557,46		5 718 557,46
Операции с финансовыми активами и обязательствами (стр. 420–стр. 510)	410							
Операции с финансовыми активами (стр. 430+стр. 440+стр. 450+стр. 460+стр. 470+стр. 480)	420					-11 656,15		-11 656,15
<i>Чистое поступление денежных средств и их эквивалентов</i>	430					-2 754,15	-8 011,32	-10 765,47
в том числе:								
поступление денежных средств и их эквивалентов	431	510				5 147,42	-1 358,54	3 788,88
выбытие денежных средств и их эквивалентов	432	610				6 403 956,87	263 644,66	6 667 601,53
						6 398 809,45	265 003,20	6 663 812,65

Форма 0503721 с. 4



<i>Чистое поступление ценных бумаг, кроме акций</i>							
в том числе:							
увеличение стоимости ценных бумаг, кроме акций и иных финансовых инструментов	441	520	-	-	-	-	-
уменьшение стоимости ценных бумаг, кроме акций и иных финансовых инструментов	442	620	-	-	-	-	-
<i>Чистое поступление акций и иных финансовых инструментов</i>	450	-	-	-	-	-	-
в том числе:							
увеличение стоимости акций и иных финансовых инструментов	451	530	-	-	-	-	-
уменьшение стоимости акций и иных финансовых инструментов	452	630	-	-	-	-	-
<i>Чистое предоставление займов (ссуд)</i>	460	-	-	-	-	-	-
в том числе:							
увеличение задолженности по предоставленным займам (ссудам)	461	540	-	-	-	-	-
уменьшение задолженности по предоставленным займам (ссудам)	462	640	-	-	-	-	-
<i>Чистое поступление иных финансовых активов</i>	470	-	-	-	-	-	-
в том числе:							
увеличение стоимости иных финансовых активов	471	550	-	-	-	-	-
уменьшение стоимости иных финансовых активов	472	650	-	-	-	-	-
<i>Чистое увеличение дебиторской задолженности</i>	480	-	-	-	-	-	-
в том числе:							
увеличение дебиторской задолженности	481	560	-	6 223 063,35	256 991,88	-14 554,35	6 480 055,23
уменьшение дебиторской задолженности	482	660	-	6 230 964,92	263 644,66	-	6 494 609,58

2

2

Наименование показателя

Форма 0503721 с. 5

Операции с обязательствами (стр. 520+стр. 530+стр. 540+стр. 550+стр. 560)	Код строки	Код аналитики	Деятельность с целевыми средствами	Деятельность по госу-дарственному заданию	Принесшая доход деятельность	Итого
Число увеличение прочей кредиторской задолженности	510		-	8 902,00	-6 195,00	2 707,00
в том числе:	540		-	8 902,00	-6 195,00	2 707,00
увеличение прочей кредиторской задолженности	541	730	-	6 593 817,12	255 637,74	6 849 454,86
уменьшение прочей кредиторской задолженности	542	830	-	6 584 915,12	261 832,74	6 846 747,86

Руководитель



В.И. Бакшметева
(расшифровка подписи)

Главный бухгалтер



М.В. Василенко
(расшифровка подписи)

Централизованная бухгалтерия

Муниципальное казенное учреждение "Управление образования" Дальнереченского городского округа, 2506011650,
(наименование, ОГРН, ИНН, КПП, местонахождение)

Руководитель

(Уполномоченное лицо)

(должность)

(подпись)

(расшифровка подписи)

(должность)

(подпись)

(расшифровка подписи)

(телефон, e-mail)

« 25 » сентября 20 22 г.

Исполнитель

